

Update –Ausführung

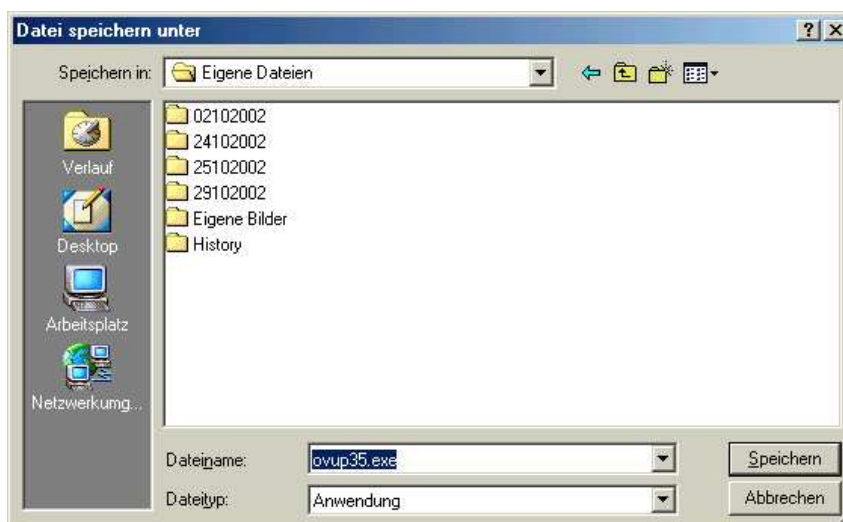
1. Schritt:

Nach Anklicken der Verknüpfung auf meiner Internetseite erscheint das Fenster:



Mit „OK“ bestätigen.

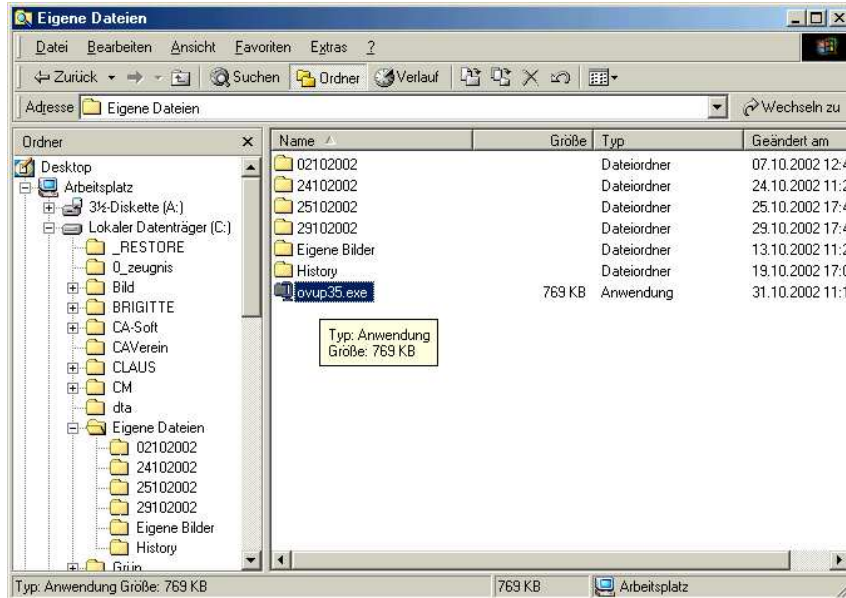
Jetzt das Ziel angeben, wo die Datei „ovupdate.exe“ gespeichert werden soll. (Hier ist „Eigene Dateien“ gewählt.)



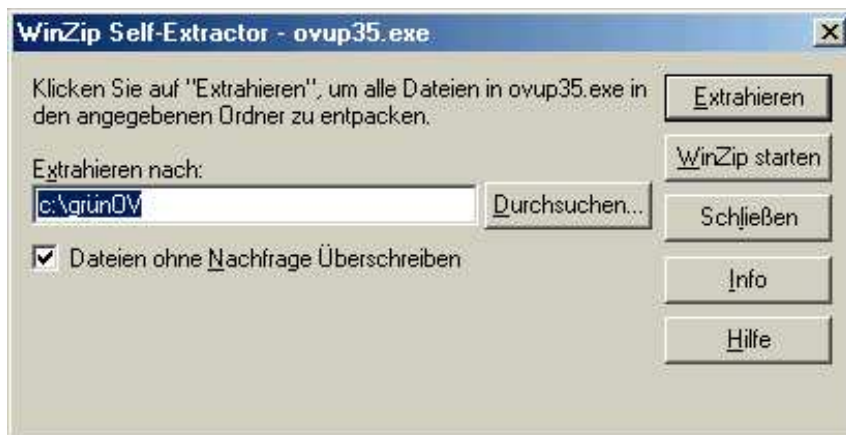
Die Datei wird heruntergeladen und dort gespeichert.

2. Schritt:

Durch Doppelklick auf „ovupdate.exe“ (hier steht es jetzt in „Eigene Dateien“) wird das Extrahieren der komprimierten Datei gestartet.



Es erscheint folgendes Fenster. Den vorgegebenen Ort „c:\grünOV“ mit „Extrahieren“ bestätigen.



Nach dem Extrahieren erscheint die Meldung:



3. Schritt:

Die Datei „ovupdate.mdb“ (auch im Ordner „c:\grünOV“) wird automatisch geöffnet und das eigentliche Update durchgeführt. Dabei werden Deine Daten aus der alten Datei in die neue übertragen und beide umbenannt.

Der Start dieses Vorgangs erfolgt automatisch.

Nach kurzer Zeit erscheint die Meldung:



Und dann:



Wenn Du mehrere OVEN verwaltest geschieht dies in der Folge für jede einzelne „OVVerwaltungX.mdb“

Wenn Du jetzt in den Ordner „c:\grünOV“ schaust, steht dort jetzt „OVVerwaltung.mdb“; dies ist jetzt die neue Version mit Deinen alten Daten. Darunter befindet sich eine Datei „OVVerwaltungaltxxxx.bak“; dies ist eine Sicherung Deiner alten Datenbank, die Du verwenden kannst, wenn Du aus irgendeinem Grund das Update rückgängig machen willst.

OVVerwaltung.zwi	3.202 KB	ZWI-Datei	31.10.2002 11:34
OVVerwaltung1.mdb	3.236 KB	Microsoft Access-Daten...	31.10.2002 11:34
OVVerwaltung2.mdb	3.202 KB	Microsoft Access-Daten...	31.10.2002 11:34
OVVerwaltung3.mdb	3.202 KB	Microsoft Access-Daten...	31.10.2002 11:34
OVVerwaltung4.mdb	3.202 KB	Microsoft Access-Daten...	31.10.2002 11:35
OVVerwaltung6.mdb	3.202 KB	Microsoft Access-Daten...	31.10.2002 11:35
OVVerwaltung8.mdb	3.202 KB	Microsoft Access-Daten...	31.10.2002 11:35
OVVerwaltungalt141668.bak	3.236 KB	BAK-Datei	06.10.2002 17:24
OVVerwaltungalt241681.bak	3.202 KB	BAK-Datei	06.10.2002 17:25
OVVerwaltungalt341693.bak	3.202 KB	BAK-Datei	06.10.2002 17:25
OVVerwaltungalt41552.bak	3.202 KB	BAK-Datei	06.10.2002 17:24
OVVerwaltungalt441705.bak	3.202 KB	BAK-Datei	06.10.2002 17:25
OVVerwaltungalt641717.bak	3.202 KB	BAK-Datei	06.10.2002 17:25
OVVerwaltungalt841729.bak	3.202 KB	BAK-Datei	06.10.2002 17:26

Ein Tipp: Verwende im Explorer am besten die Ansicht, bei der alle Dateierweiterungen angezeigt werden (im Explorer unter „Extras“ „Ansicht“ das Häkchen bei „Dateinamenerweiterungen ausblenden“ entfernen.)
Außerdem ist es empfehlenswert die Ansicht „Details“ zu wählen. Hier kannst Du am Datum erkennen, um welche (wie alte) Datei es sich handelt.